






<b>MOTOR</b>	<b>Model</b>		<b>Model: 26 HST</b>
	<b>Marka</b>		Mitsubishi Heavy Industries, Ltd.
	Tip motora		3 cilindra, 4-taktni, prirodna ventilacija, vodeno hlađenje, vertikalni ventil
	Model i identifikacija		MVS3L2
	Prečnik i hod klipa		78 mm x 92 mm
	Redosled paljenja		1-3-2
	Zapremina (cc)		1.318 Litara
	Omer kompresije		22:1
	Vreme ubrizgavanja		15° BTDC
	Brzina obrtaja motora		2500 o/min
	Nizak prazan hod		1000±30
	Zazor ventila ulazni (mm) / izlazni (mm)		0.25 mm [0.0098 in.] / 0.25 mm [0.0098 in.]
	<b>HIDRAULIKA</b>	Maks. kapacitet dizanja hidr. dizalice	
<b>PRENOS</b>	Tip prenosa		HST sa 2 opsega
<b>KOČNICE</b>	Tip		Hidraulične kočnice (diskovi u ulju)
	Minimalni radijus okretanja sa kočnicama (m)		4.76 (RHS) / 4.9 (LHS)
<b>SISTEM UPRAVLJANJA</b>	Mehanički / servo		Servo upravljač
<b>PRIKLJUČNO VRATILO</b>	Priključno vratilo	Tip	Tip-I
		Brzine. pr. vratila	540@2565 ERPM, 2100@2552 ERPM
<b>GUME</b>	Veličina prednje gume		6.00 x 12
	Veličina zadnje gume		8.30 x 20
<b>OPŠTE DIMENZIJE (mm)</b>	Osnova točka		1560 mm
	Trag prednjeg točka (sa poljo gumama)		935 mm
	Trag zadnjeg točka (sa poljo gumama)		874 mm
	Dužina		2942 mm
	Širina		1420 mm
	Visina do ROPS		2461 mm
	Odstojanje od tla (sa std. gumama)		260mm
Ukupna masa sa vozačem (prednja/zadnja)		1105 Kg (prednja: 425 Kg, zadnja: 580 Kg)	

Tabela 6.1

Napomena: Sve dimenzije i specifikacije su date u informativne svrhe i podložne su izmenama bez prethodne najave.

## 6.2 ODGOVARAJUĆI PRIKLJUČCI ZA 26

Sr. br.	Priključak	Parametar	Dimenzije	ERPM
1.	Rotavator 	Maks. broj nožića - L-nožića, J-nožića Maks. širina L ili J nožića - cm (in) Dužina jednog L-nožića - cm (in) Visina jednog L-nožića - cm (in) Maksimalna težina - kg (lbs.)	20,28 105 (41.3) 7 (2.8) 0.6 (0.23) 150 (330)	2000-2100 540PTO RPM @ 2565 ERPM
2.	Kultivator (sa oprugama) 	Maksimalan broj motičica Maksimalna odignutost kultivatora od tla - cm(in) Maksimalna širina - cm(in) Širina jedne motičice - cm(in) Visina jedne motičice - cm(in)	7 45 (17.7) 145 (57) 5 (1.9) 8.5 (3.3)	2100-2500
3.	Diskasta drljača 	Maksimalni broj diskova Maksimalna širina - cm (in) Prečnik diska - cm (in) Maksimalna težina - kg (lbs.)	5x5 83 (33) 46 (18) 130 (286)	2100-2500
4.	Raspršivač 	Maksimalni kapacitet rezervoara - Lt (S.A.D. galona)	600 (160)	2000-2100 540PTO RPM @ 2565 ERPM
5.	Prikolica 	Dimenzije prikolice (LXBXH) - cm (in) Visina prikolice od tla, uz dimenziju guma prikolice -105/80R14 - cm (in) Maksimalna bruto težina - kg (lbs.)	180x90x50 (70.9x35. x19.7) 180 (70.9) 2000 (4400)	Prema praksi kupaca

Napomena: Dimenzije priključka / ERPM (broj obrtaja motora) mogu varirati prema geografskim uslovima.

Tabela 6.2







Sr.br.	Priključak	Parametar	Dimenzije	ERPM
6.	Zadnja kosilica 	Maksimalna širina otkosa - cm (in) Maksimalna težina - kg (lbs.)	122 (48) 130 (286)	2000-2300
7.	Fasilna kosilica 	Maksimalna širina otkosa - cm (in)	110 (43.3)	2000-2300
8.	Rotaciona kosilica 	Maksimalna širina otkosa - cm (in) Maksimalna težina - kg (lbs.)	110 (43.3) 130 (286)	2000-2100 540PTO RPM @ 2565 ERPM
9.	Kosilica sa kutijom 	Maksimalna širina otkosa - cm (in) Maksimalna težina - kg (lbs.)	125 (49.2) 150 (330)	2000-2300
10.	Donji plug 	Maksimalne dimenzije - in	14x1	2000-2300
11.	Srednja kosilica 	Maksimalne dimenzije - in	60" (zadnje i bočno pražnjenje)	2500-2600

Tabela 6.2